

Formato: Personal Comisionado **Entidad Federativa:**
No. Trimestre y año
Fondo de Aportaciones para la Educación Tecnológica y de Adultos Hoja x de y

R.F.C.	CURP	Nombre	Clave integrada	Clave Presupuestal							Fecha Comisión		Percepciones pagadas en el Periodo de Comisión con Presupuesto Federal*	Percepciones pagadas en el Periodo de Comisión con Presupuesto de otra fuente*	Clave CT Origen	CT Destino dentro del sector		Lugar de la comisión fuera del sector educativo	Tipo de Comisión	Función Específica	Objeto de la comisión	No. Oficio
				Partida Presupuestal	Código de Pago	Clave de Unidad	Clave de Sub Unidad	Clave de Categoría	Horas Semana Mes	Número de Plaza	Inicio	Conclusión				Clave	Turno					

Total Personas : Total Plazas :

*Total de Percepciones reportadas por la Entidad Federativa como pagadas al trabajador durante la comisión
Fuente : Información proporcionada por las Entidades Federativas

Formato: Personal con Licencia **Entidad Federativa:**
No. Trimestre y año
Fondo de Aportaciones para la Educación Tecnológica y de Adultos

R.F.C.	CURP	Nombre	Clave integrada	Clave Presupuestal							Periodo Licencia		Percepciones pagadas en el Periodo de la Licencia con Presupuesto Federal*	Percepciones pagadas en el Periodo de la Licencia con Presupuesto de otra fuente*	Clave CT Origen	Clave CT Destino	Asignación de Licencia
				Partida Presupuestal	Código de Pago	Clave de Unidad	Clave de Sub Unidad	Clave de Categoría	Horas Semana Mes	Número de Plaza	Inicio	Conclusión					

Total Personas : Total Plazas :

*Total de Percepciones reportadas por la Entidad Federativa como pagadas al trabajador durante la comisión
Fuente : Información proporcionada por las Entidades Federativas

Formato: Registro Federal de Contribuyentes de Trabajadores con Pagos Retroactivos con un Periodo Mayor a 4 Meses **No. Trimestre y año**
Resumen Fondo de Aportaciones para la Educación Tecnológica y de Adultos Hoja x de y

Entidad Federativa	RFC	CURP	Nombre	Clave Presupuestal							Fecha	Periodo pagado		Percepciones pagadas en el periodo reportado *
				Partida Presupuestal	Código de Pago	Clave de Unidad	Clave de Sub Unidad	Clave de Categoría	Horas semana mes	Número de plaza		Clave de Centro de Trabajo	Desde	

Total Entidad Federativa Personas: 3 Total Entidad Federativa Plazas: 7 Total Entidad Federativa Percepciones: 0.00
Total Entidad Federativa Personas: X Total Entidad Federativa Plazas: X Total Entidad Federativa Percepciones: 0.00
Total Nacional Personas: 48 Total Nacional Plazas: 54 Total Nacional Percepciones: 0.00

Fuente : Información proporcionada por las Entidades Federativas

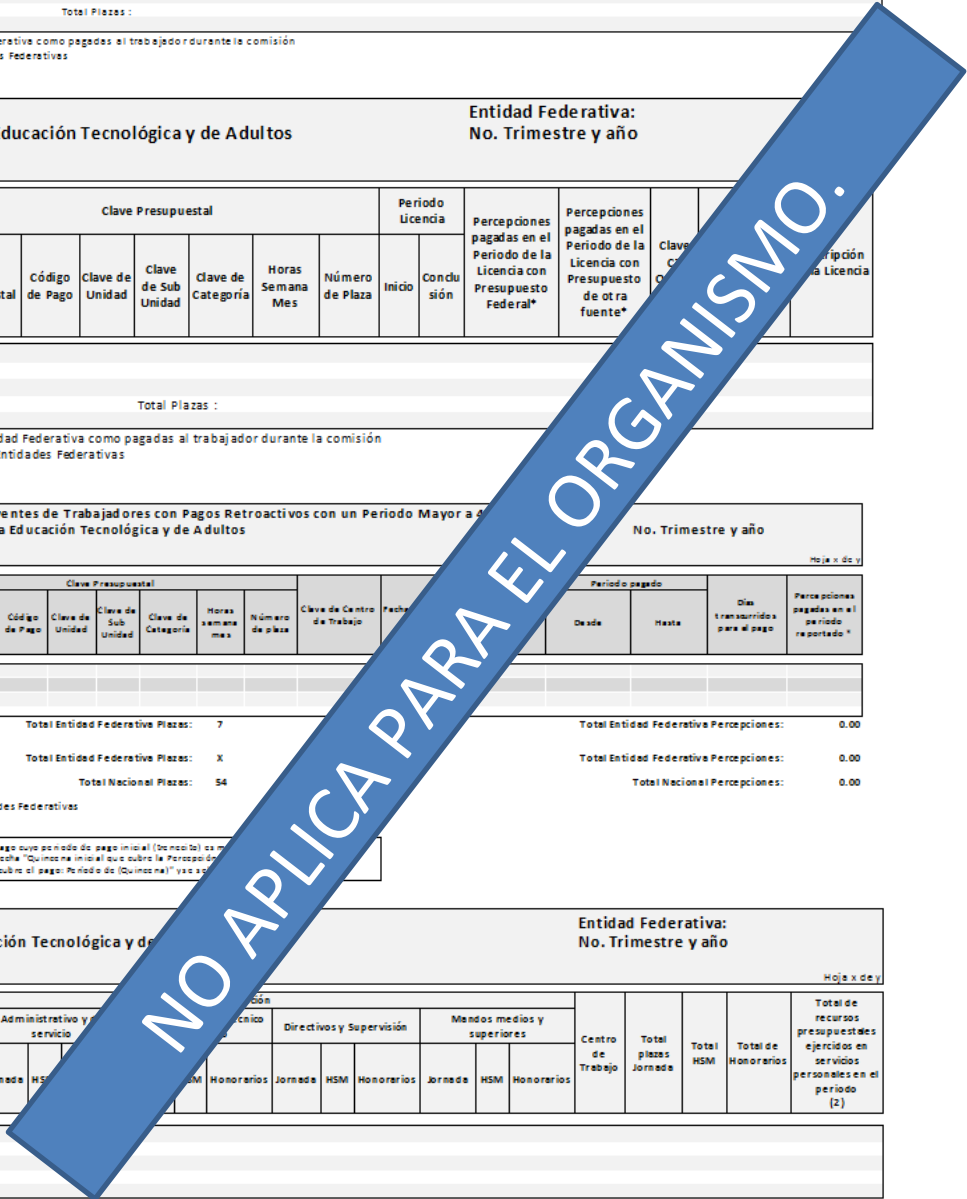
NOTA:
Universo: Seleccionar todo el universo de conceptos de pago cuyo periodo de pago inicial (dominante) sea menor a 4 meses y determinar el número de días que cubre el periodo de la fecha "Quince inicial que cubre la Percepción" (Quince del presente) la fecha "Quince inicial que cubre el pago" (Periodo de Quince) y su suma.

Formato: Plaza / Función **Entidad Federativa:**
No. Trimestre y año
Fondo de Aportaciones para la Educación Tecnológica y de Adultos Hoja x de y

RFC	CURP	Nombre	Clave Presupuestal												Centro de Trabajo	Total plazas Jornada	Total HSM	Total de Honorarios	Total de recursos presupuestales ejercidos en servicios personales en el periodo (2)
			Apoyo a la labor educativa			Administrativo y de servicio			Técnico			Directivos y Supervisión							
Jornada	HSM	Honorarios	Jornada	HSM	Honorarios	Jornada	HSM	Honorarios	Jornada	HSM	Honorarios	Jornada	HSM	Honorarios					

Totales:

Fuente : Información proporcionada por las Entidades Federativas.
No se contabiliza por trabajador ya que un trabajador puede tener más de una plaza desarrollar más de una función en distintas plazas que ocupe.



NOTA: SE REPORTA EN EL PORTAL Y SE ENTREGA EN BASE DE DATOS

Trimestre 2						
Movimientos de Personal por Centro de Trabajo Personal Registrado en la Nómina Federalizada						
Nómina	Plaza (Clave presupuestal)	Categoría de la plaza	RFC	CURP	Nombre	Movimientos
Nómina Ordinaria	1101070401HOE028100.0000199	HOE0281	HEGP820805MM9	HEGP820805MASRTT09	PATRICIA HERRERA GUTIERREZ	Bajas CCT
Nómina Ordinaria	1101070401HOE028100.0000199	HOE0281	HEGP820805MM9	HEGP820805MASRTT09	PATRICIA HERRERA GUTIERREZ	CAMBIOS

Información reportada por la Entidad Federativa, correspondiente al período _____
 La entidad federativa pudo haber reportado pagos a más de una persona con la misma plaza por distintos motivos de carácter administrativo
 Alta: Se refiere a la incorporación de la plaza a la Base de Datos en este sistema

Trimestre 3						
Movimientos de Personal por Centro de Trabajo Personal Registrado en la Nómina Federalizada						
Nómina	Plaza (Clave presupuestal)	Categoría de la plaza	RFC	CURP	Nombre	Movimientos
Nómina Ordinaria	1101070118 EE028100.0010018	EE0281	SABE791108V35	SABE791108MASNRL02	ELIZABETH SA...	Altas CCT
Nómina Ordinaria	1101070118 S0180300.0200142	S01803	ROZJ76080566E	ROZJ760805HASMVN04	JUAN MA...	Altas CCT

Información reportada por la Entidad Federativa, correspondiente al período _____
 La entidad federativa pudo haber reportado pagos a más de una persona con la misma plaza por distintos motivos de carácter administrativo
 Alta: Se refiere a la incorporación de la plaza a la Base de Datos en este sistema

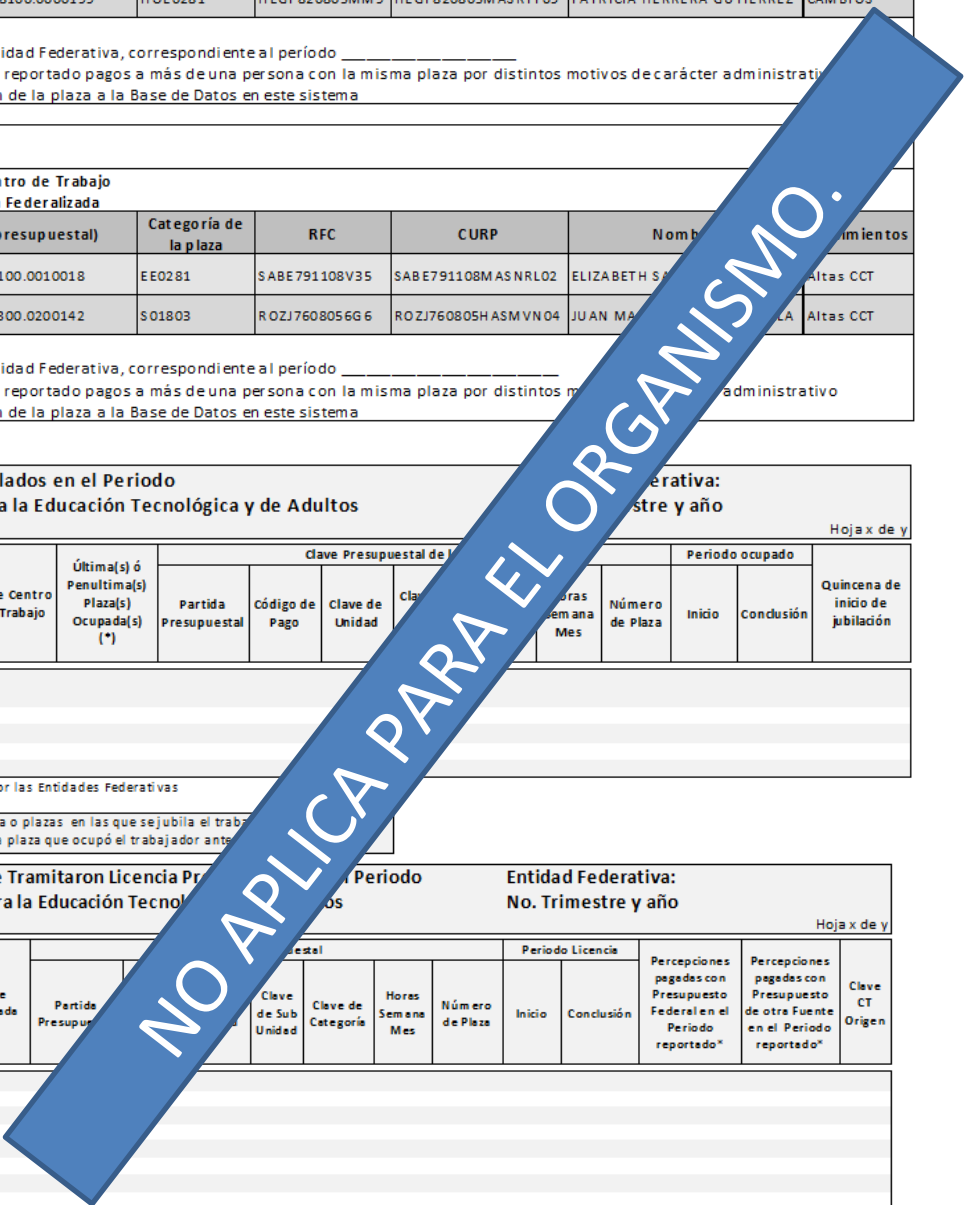
Formato: Trabajadores Jubilados en el Período														Entidad Federativa:	
Fondo de Aportaciones para la Educación Tecnológica y de Adultos														No. Trimestre y año	
Hoja x de y															
R.F.C.	CURP	Nombre	Clave Centro de Trabajo	Última(s) ó Penúltima(s) Plaza(s) Ocupada(s) (*)	Clave Presupuestal de				Período ocupado		Quincena de inicio de jubilación				
					Partida Presupuestal	Código de Pago	Clave de Unidad	Clave de Categoría	Horas Semana Mes	Número de Plaza		Inicio	Conclusión		
Total Personas :															

Fuente : Información proporcionada por las Entidades Federativas

(*) 1 = Identifica la plaza o plazas en las que se jubila el trabajador
 2 = Identifica la penúltima plaza que ocupó el trabajador antes

Formato: Trabajadores que Tramitaron Licencia Pr...														Entidad Federativa:	
Fondo de Aportaciones para la Educación Tecnológica y de Adultos														No. Trimestre y año	
Hoja x de y															
R.F.C.	CURP	Nombre	Clave Integrada	Partida Presupuestal	Clave de Sub Unidad	Clave de Categoría	Horas Semana Mes	Número de Plaza	Período Licencia		Percepciones pagadas con Presupuesto Federal en el Período reportado*	Percepciones pagadas con Presupuesto de otra Fuente en el Período reportado*	Clave CT Origen		
									Inicio	Conclusión					
Total Personas :															

Fuente : Información proporcionada por las Entidades Federativas



Formato: Trabajadores Contratados por Honorarios en el Periodo **Entidad Federativa:**
Fondo de Aportaciones para la Educación Tecnológica y de Adultos **No. Trimestre y año**

Hoja x de y

Clave Centro de Trabajo	R.F.C.	CURP	Nombre	Identificador del Contrato	Equivalencia		Periodo de Contratación		Función	Percepciones pagadas dentro del periodo reportado
					Clave de Categoría	Horas Semana Mes	Inicio	Conclusión		

Total Personas :					Total Percepciones :					

Fuente : Información proporcionada por las Entidades Federativas

Formato: Analítico de Categorías / Plazas Autorizadas con su Tabulador **Entidad Federativa:**
Fondo de Aportaciones para la Educación Tecnológica y de Adultos **No. Trimestre y año**

Hoja x de y

Clave tipo educativo	Clave nivel educativo	Clave Subnivel educativo	Descripción Nivel / Subnivel	Tipo Financiamiento	Partidas Presupuestal	Categoría			Zona Económica	Nivel Puesto	Nivel Sueldo	Tipo Contratación	Número de Plazas Jornada	Número de Plazas HSM	Monto total autorizado
						Tipo de Categoría	Categoría	Descripción							

Fuente : Información proporcionada por las Entidades Federativas

Formato: Catálogo de Categorías y Tabuladores **Entidad Federativa:**
Fondo de Aportaciones para la Educación Tecnológica y de Adultos **No. Trimestre y año**

Hoja x de y

Identificador origen presupuestal de la plaza	Clave de categoría	Descripción de la categoría	Tipo de contratación	Tipo de categoría	Clave de concepto de pago	Clave de nivel de puesto	Clave de nivel de sueldo	Zona económica			Detos adicionales de horas			Fecha de actualización
								Monto Mensual Jornada ó de HSM Zone A	Monto Mensual Jornada ó de HSM Zone B	Monto Mensual Jornada ó de HSM Zone C	Horas de competitibilidad	Horas de servicio (HSM)	Horas de docencia	

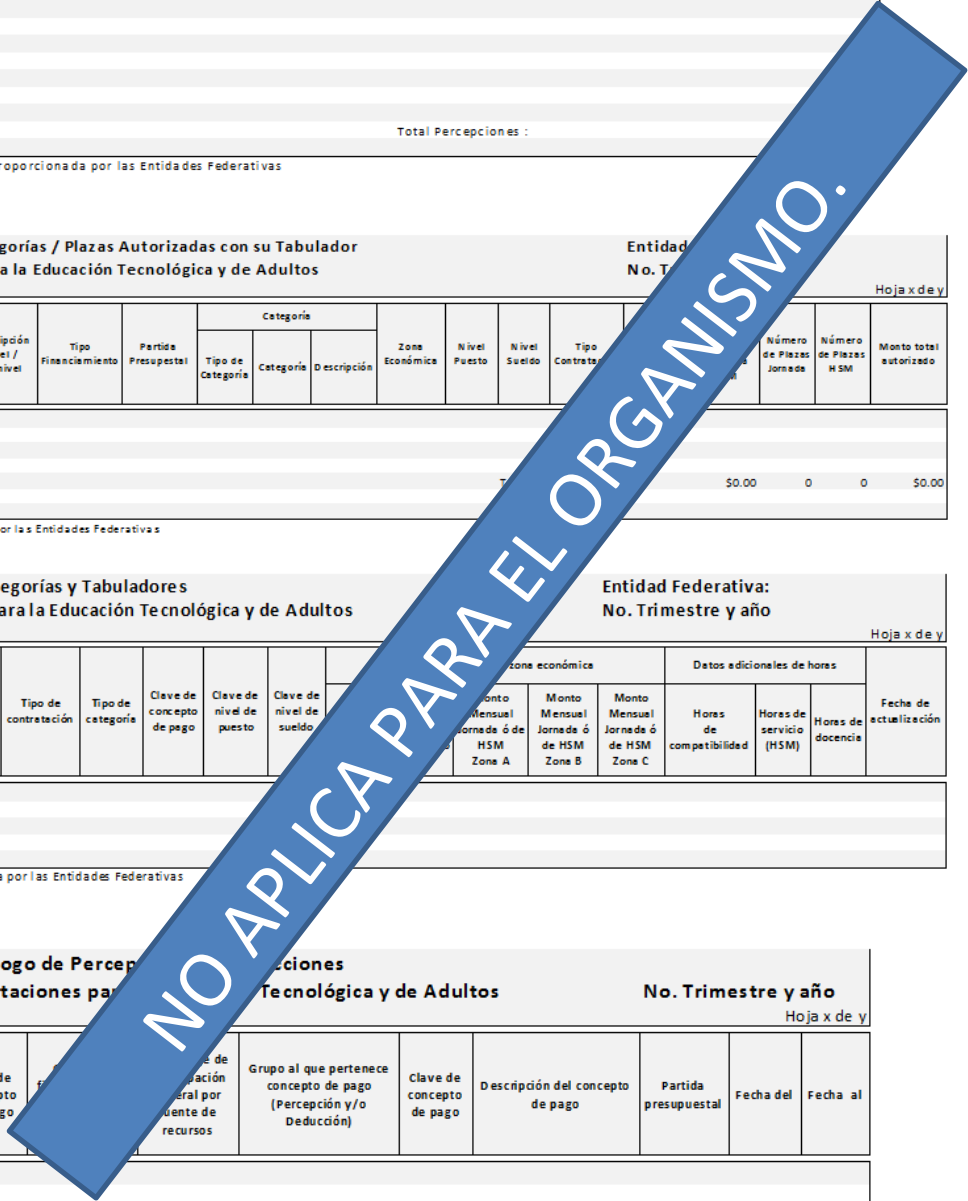
Fuente : Información proporcionada por las Entidades Federativas

Formato: Catálogo de Percepciones **Entidad Federativa:**
Fondo de Aportaciones para la Educación Tecnológica y de Adultos **No. Trimestre y año**

Hoja x de y

Identificador origen presupuestal de la plaza	Tipo de concepto de pago	Clave de concepto de pago	Descripción del concepto de pago	Partida presupuestal	Fecha del	Fecha al
---	--------------------------	---------------------------	----------------------------------	----------------------	-----------	----------

Fuente : Información proporcionada por las Entidades Federativas



Formato: Trabajadores que Cobran con RFC / CURP con Formato Inconcreto **Entidad Federativa:**
Fondo de Aportaciones para la Educación Tecnológica y de Adultos **No. Trimestre y año**

Hoja x de y

RFC	CURP	Nombre	Motivo		
			Sin RFC o erroneo	RFC Sin Homoclave	Sin CURP o Erronea

Fuente : Información proporcionada por las Entidades Federativas

Formato: Trabajadores con Doble Asignación Salarial en Municipios no Colindantes Geográficamente **Entidad Federativa:**
Fondo de Aportaciones para la Educación Tecnológica y de Adultos **No. Trimestre y año**

Hoja x de y

Municipio	Localidad	RFC	CURP	Nombre del Trabajador	Clave integrada	Clave Presupuestal					Clave CT	Nombre CT	Periodo en el CT		
						Partida Presupuestal	Código de Pago	Clave de Unidad	Clave de Sub Unidad	Clave de Categoría			Desde	Hasta	

Importante: Listar sólo los municipios no colindantes

Fuente : Información proporcionada por las Entidades Federativas

Formato: Trabajadores Ocupando Plazas que Superan el Número de Horas Autorizadas **Entidad Federativa:**
Fondo de Aportaciones para la Educación Tecnológica y de Adultos **No. Trimestre y año**

Hoja x de y

RFC	CURP	Nombre	Clave integrada	Clave Presupuestal					Número de plaza	CT	Nombre CT	Turno CT	Periodo		Total de Horas en el CT	Horas de compatibilidad de la categoría
				Partida Presupuestal	Código de Pago	Clave de Unidad	Clave de Sub Unidad	Clave de Categoría					Desde	Hasta		

Fuente : Información proporcionada por las Entidades Federativas

Formato: Trabajadores Cuyo Salario Básico Supere el Salario Básico de un Docente en la Categoría más Alta del Tabulador Salarial Correspondiente a Cada Entidad **Entidad Federativa:**
Fondo de Aportaciones para la Educación Tecnológica y de Adultos **No. Trimestre y año**

Hoja x de y

R.F.C.	CURP	Nombre	Clave integrada	Clave Presupuestal Integrada y Categoría aparte					CT	Nombre CT	Periodo		Monto de Remuneraciones Mensuales	Monto de referencia	Diferencia (R-S)
				Código de Pago	Clave de Unidad	Clave de Sub Unidad	Clave de Categoría	Horas Semanales			No. de plaza	Desde			

Fuente : Información proporcionada por las Entidades Federativas

